

PROVOĐENJE SPAŠAVANJA

1



Odgovara li pacijent na podražaje?

2

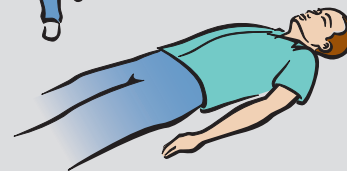


Nazovite hitnu službu!

3



Uzmite vanjski defibrilator.



4



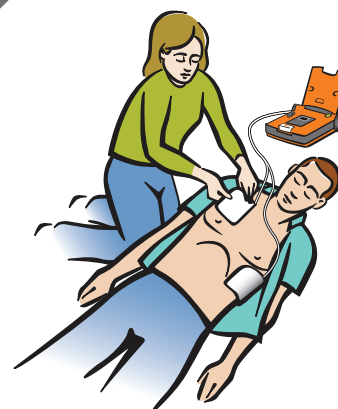
Postavite vanjski defibrilator na tlo. Otvorite poklopac.

5



Uklonite odjeću. Razotkrijte prsni koš.

6



Postavite elektrode.

7



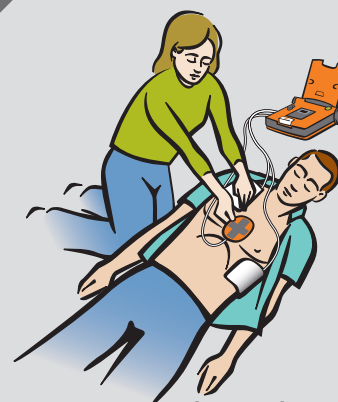
Nemojte dirati pacijenta.

8



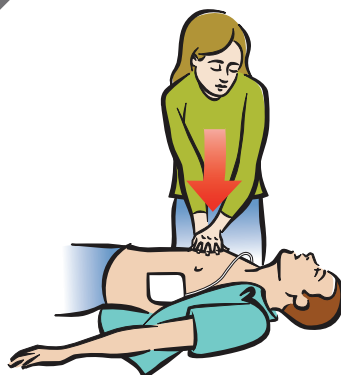
Ako je potrebno, uređaj AED generirat će šok automatski.

9



Postavite uređaj za kardio-pulmonalnu reanimaciju (KPR) ako je dostupan.

10



Slijedite poruke AED uređaja. Primijenite masažu srca.

11



Primijenite umjetno disanje ako je postupak u skladu s uputama.

Automatski vanjski defibrilator (AED)



Cardiac Science i logotip Shielded Heart zaštitni su znakovi tvrtke Cardiac Science Corporation. Autorska prava © 2019 Sva prava pridržana. 500 Burdick Parkway, Deerfield, Wisconsin 53531 USA www.cardiacscience.com



MDSS GmbH
Schiffgraben 41
D-30175 Hannover
Njemačka



70-02001-39 A

