

# ביצוע פעולת הצלה

1



האם המטופל מגיב?

2



התקשר לשירותי החירום!

3



קח את הדפיברילטור  
חיצוני אוטומטי.

4



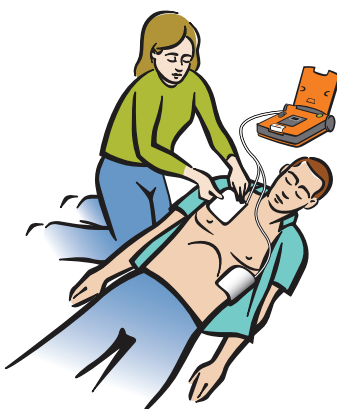
הנח את הדפיברילטור על הרצפה.  
פתח את המכסה.

5



הסר את הבגדים.  
חשוף את החזה.

6



הצמד את הכריות.

7



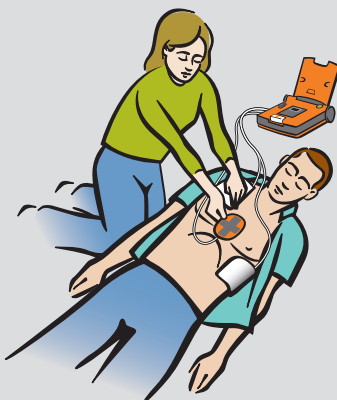
אל תיגע במטופל.

8



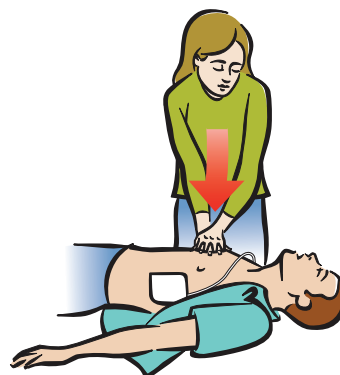
אם נדרש, הדפיברילטור יספק  
שוק חשמלי באופן אוטומטי.

9



אם ישנו, הנח את מכשיר  
ההחייאה.

10



עקוב אחר ההודעות המופיעות  
על הדפיברילטור.  
בצע לחיצות.

11



אם ניתנה הוראה, בצע הנשמה.

## דפיברילטור חיצוני אוטומטי



Cardiac Science ולוגו הלב המשוריין (Shielded Heart)  
הם סימנים מסחריים של Cardiac Science Corporation.  
Copyright © 2019 של כל הזכויות שמורות  
WI 53531 USA, Deerfield, 500 Burdick Parkway  
www.cardiacscience.com



2797  
70-02001-29 A



MDSS GmbH  
Schiffgraben 41  
D-30175 Hannover  
גרמניה

