

UTFØRE EN GJENOPPVLIVNING

1



Responderer pasienten?

2



Ring nødhjelp!

3



Hent AED-enheten.

4



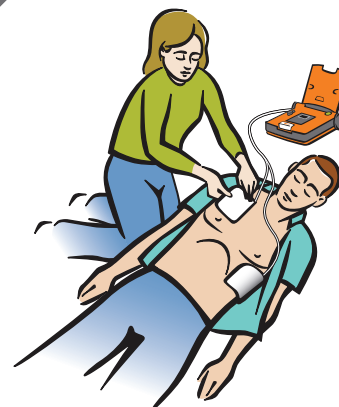
Sett AED-enheten ned.
Åpne lokket.

5



Fjern klesplagg.
Avdekk brystet.

6



Fest elektrodene.

7



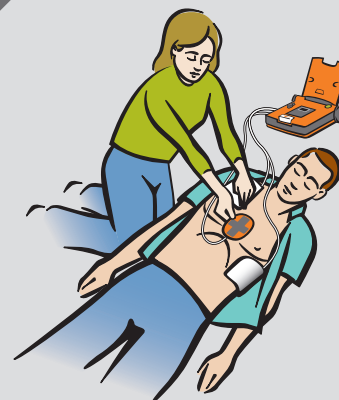
Ikke berør pasienten.

8



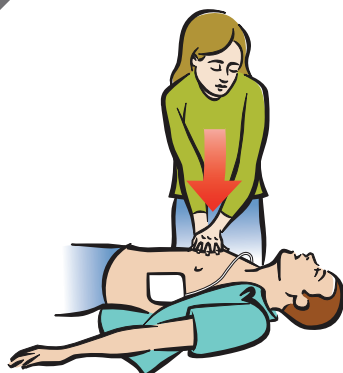
Om nødvendig gir AED-enheten
sjokk automatisk.

9



Plasser eventuelt
en HLR-enhet.

10



Følg meldingene fra
AED-enheten.
Gi kompresjoner.

11



Gi innblåsninger hvis
du får beskjed om det.

Automatisk AED



Cardiac Science og Shielded Heart-logoen er varemerker
for Cardiac Science Corporation.
Copyright © 2019. Med enerett.
500 Burdick Parkway, Deerfield, Wisconsin 53531 USA
www.cardiacscience.com



MDSS GmbH
Schiffgraben 41
D-30175 Hannover
Tyskland



70-02001-17 A

