

POTEK REŠEVANJA

1



Ali se pacient odziva?

2



Pokličite službo za nujno pomoč!

3



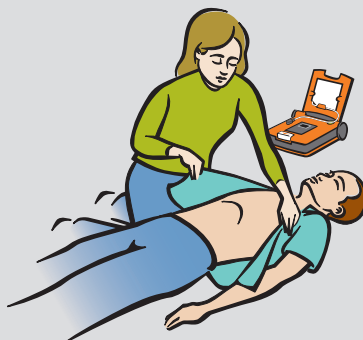
Vzemite avtomatski zunanji defibrilator.

4



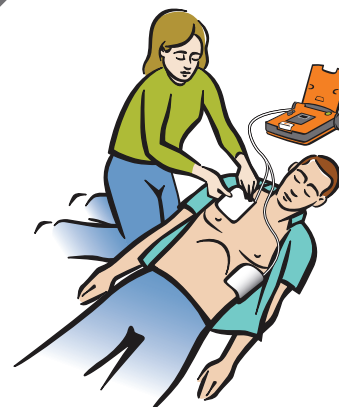
Defibrilator postavite na tla. Odprite pokrov.

5



Odstranite pacienta. Razkrijte prsni koš.

6



Pritrdite elektrodi.

7



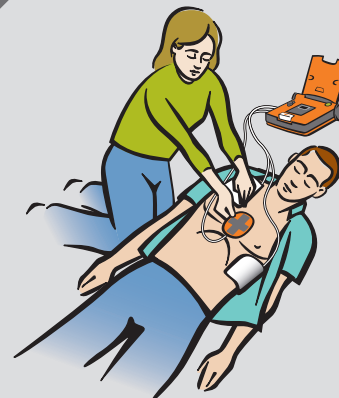
Ne dotikajte se pacienta.

8



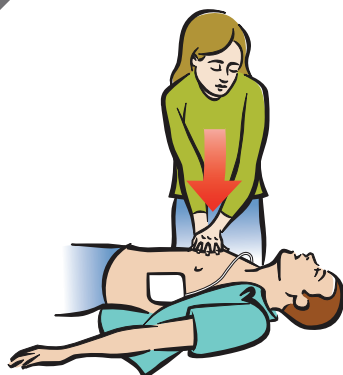
Ob pozivu pritisnite rdeči utripajoči gumb.

9



Če je na voljo, namestite pripomoček za oživljanje.

10



Sledite pozivom defibrilatorja. Izvedite zunanjo masažo srca.

11



Ob pozivu začnite dajati vpihe.

Polavtomatski zunanji defibrilator



Cardiac Science in logotip srca s ščitom sta blagovni znamki družbe Cardiac Science Corporation
Copyright © 2019. Vse pravice pridržane.
500 Burdick Parkway, Deerfield, Wisconsin 53531 ZDA
www.cardiacscience.com



MDSS GmbH
Schiffgraben 41
D-30175 Hannover
Nemčija



70-01972-36 A

