

# UTFØRE EN GJENOPPVLIVNING

1



Responderer pasienten?

2

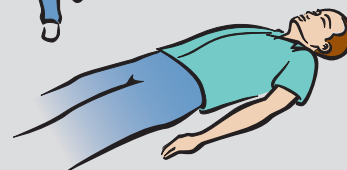


Ring nødhjelp!

3



Hent AED-enheten.



4



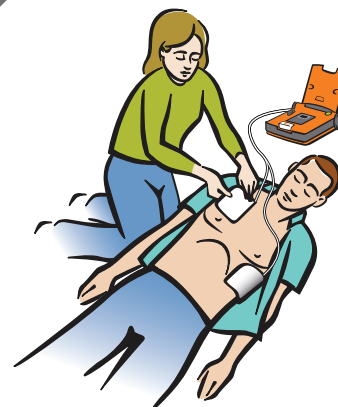
Sett AED-enheten ned.  
Åpne lokket.

5



Fjern klesplagg.  
Avdekk brystet.

6



Fest elektrodene.

7



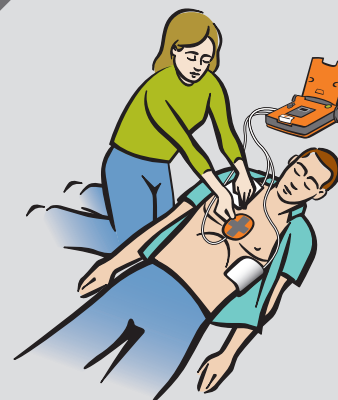
Ikke berør pasienten.

8



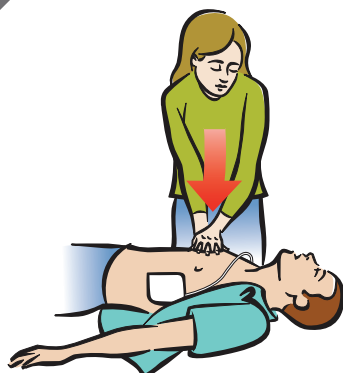
Hvis du får beskjed om det:  
Trykk på den røde  
blinkende knappen.

9



Plasser eventuelt  
en HLR-enhet.

10



Følg meldingene fra  
AED-enheten.  
Gi kompresjoner.

11



Gi innblåsninger hvis du  
får beskjed om det.

## Semiautomatisk AED



Cardiac Science og Shielded Heart-logoen er varemerker for Cardiac Science Corporation.  
Copyright © 2019. Med enerett.  
500 Burdick Parkway, Deerfield, Wisconsin 53531 USA  
[www.cardiacscience.com](http://www.cardiacscience.com)



MDSS GmbH  
Schiffgraben 41  
D-30175 Hannover  
Tyskland



70-01972-17 A

