

實施救援

1



患者有反應嗎？

2

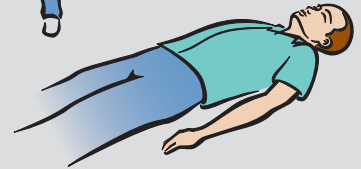


請撥打緊急服務！

3



取出自動
體外除顫器。



4



將自動體外除顫器放在地面上。打開蓋子。

5



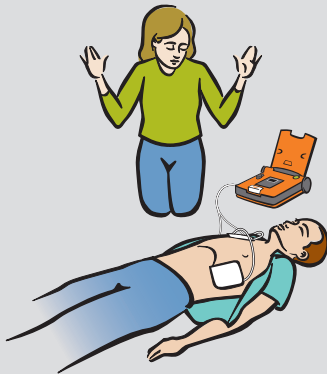
脫掉衣服。
暴露胸部。

6



連接墊片。

7



不要觸摸患者。

8



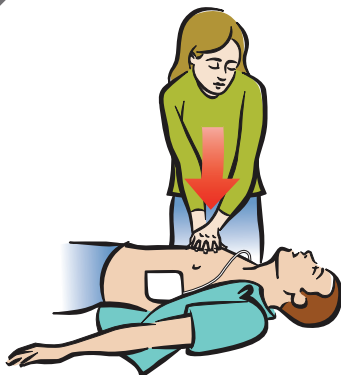
如需要，自動體外除顫器將自動給予電擊。

9




如果有，
放置心肺復甦裝置。

10



遵循自動體外除顫器的提示。按壓胸部。

11



如有指示，
給予口對口呼吸。

全自動自動體外除顫器



Cardiac Science 和屏蔽心臟 (Shielded Heart) 標誌是 Cardiac Science Corporation 的商標。
版權所有 © 2019 保留所有權利。

500 Burdick Parkway, Deerfield, Wisconsin 53531 USA
www.cardiacscience.com



MDSS GmbH
Schiffgraben 41
D-30175 Hannover
Germany



70-02001-37 A

