

REALITZACIÓ D'UNA REANIMACIÓ

1



El pacient respon?

2

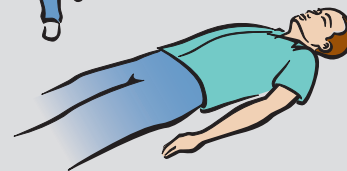


Truqueu al servei d'urgències!

3



Agafeu el DEA.



4



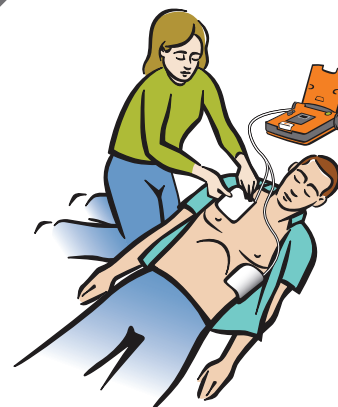
Col·loqueu el DEA al terra.
Obriu-ne la tapa.

5



Traieu la roba al pacient.
Poseu el tòrax al descobert.

6



Connecteu els elèctrodes.

7



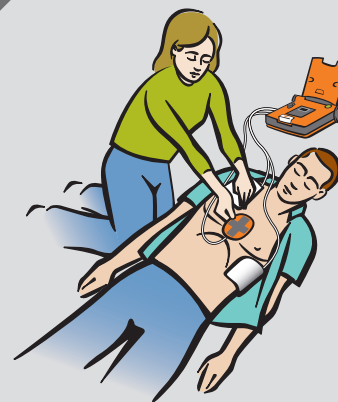
No toqueu el pacient.

8



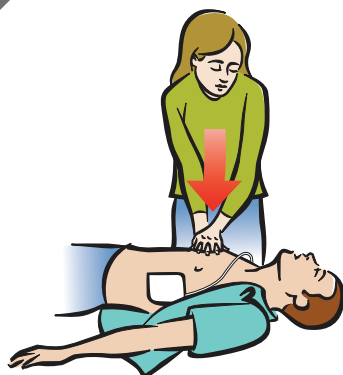
En cas necessari, el DEA
administrarà la descàrrega
automàticament.

9



Si en disposeu, col·loqueu
el dispositiu d'RCP.

10



Seguiu les indicacions
del DEA. Feu compressions.

11



Si us ho indica, feu
insuflacions.

DEA automàtic



Cardiac Science i el logotip del cor blindat són marques
comercials de Cardiac Science Corporation.
Copyright © 2019 Tots els drets reservats.
500 Burdick Parkway, Deerfield, Wisconsin 53531 EUA
www.cardiacscience.com



MDSS GmbH
Schiffgraben 41
D-30175 Hannover
Alemanya



70-02001-18 A

