

PELASTUSOIMET

1



Reagoiko potilas?

2

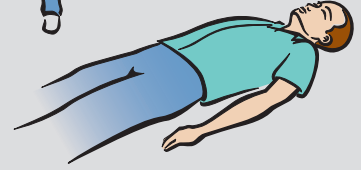


Soita hätäpalveluun.

3



Hae AED.



4



Aseta AED maahan.
Avaa kansi.

5



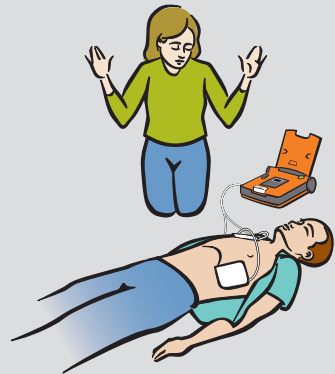
Poista vaatetus.
Tuo rintakehä esiin.

6



Kiinnitä tyynt.

7



Älä koske potilaaseen.

8



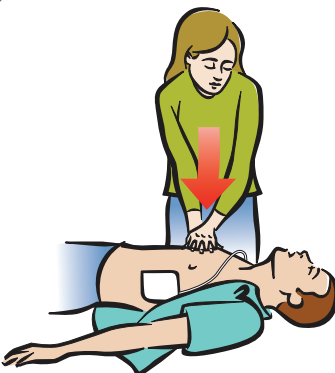
AED antaa
sähköimpulssinautomaattisesti
tarvittaessa.

9



Aseta mahdollinen
CPR-laite paikoilleen.

10



Noudata AED:n ohjeita.
Suorita paineluelvytys.

11



Anna tekohengitystä
pyydettyäessä.

AED Automaattinen



Cardiac Science ja kilvellinen sydänlogo ovat
Cardiac Science Corporationin tavaramerkkejä.
Copyright © 2019 Kaikki oikeudet pidätetään.
500 Burdick Parkway, Deerfield, Wisconsin 53531 USA
www.cardiacscience.com



MDSS GmbH
Schiffgraben 41
D-30175 Hannover
Saksa



70-02001-16 A

