

PROVÁDĚNÍ ZÁCHRANY

1



Reaguje pacient na vnější podněty?

2



Přivolejte lékařskou záchrannou službu!

3



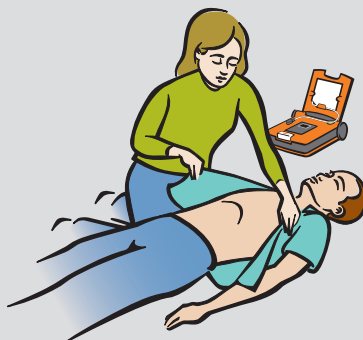
Přineste AED.

4



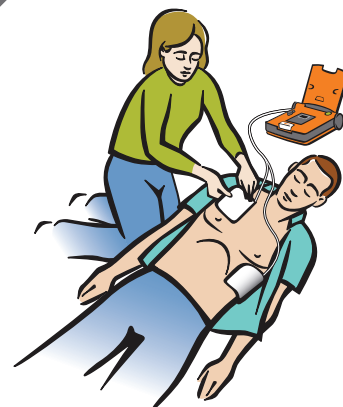
Postavte AED na zem. Otevřete kryt.

5



Odstraňte oděv. Odhalte hrudník pacienta.

6



Přípevněte elektrody.

7



Nedotýkejte se pacienta.

8



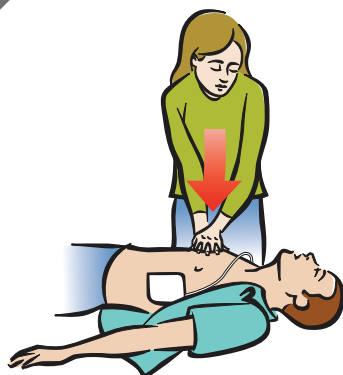
Je-li to zapotřebí, AED podá výboj automaticky.

9



Jestliže je k dispozici zařízení pro KPR, přiložte je.

10



Postupujte podle výzev AED. Provádějte stlačení hrudníku.

11



Na pokyn proveďte vdechy.

Automatický AED



Cardiac Science a grafická značka štítu ve tvaru srdce jsou ochranné známky společnosti Cardiac Science Corporation.

Copyright © 2019 Všechna práva vyhrazena. 500 Burdick Parkway, Deerfield, Wisconsin 53531 USA www.cardiacscience.com



MDSS GmbH
Schiffgraben 41
D-30175 Hannover
Německo



70-02001-12 A

