

ESECUZIONE DI UN INTERVENTO

1



Il paziente reagisce?

2

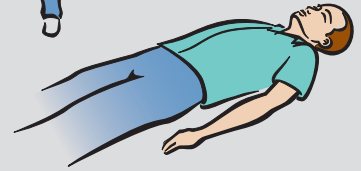


Chiamare il servizio di emergenza.

3



Recuperare il DAE.



4



Appoggiare il DAE a terra. Aprire il coperchio.

5



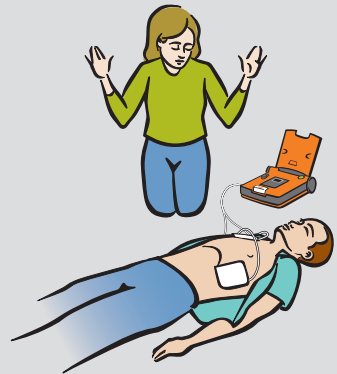
Rimuovere gli indumenti. Esporre il torace.

6



Applicare gli elettrodi.

7



Non toccare il paziente.

8



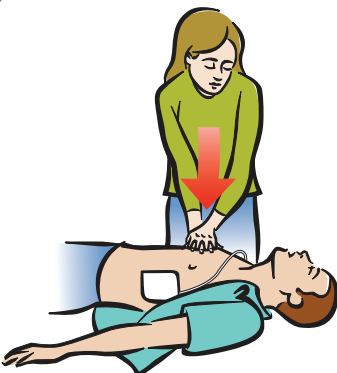
Se richiesto, il DAE erogherà automaticamente una scarica.

9



Se presente, posizionare il dispositivo per RCP.

10



Seguire i messaggi del DAE. Eseguire le compressioni.

11



Se richiesto, dare i respiri.

DEA automatico



Cardiac Science e il logo Shielded Heart sono marchi di Cardiac Science Corporation.
Copyright © 2019 Tutti i diritti riservati.
500 Burdick Parkway, Deerfield, Wisconsin 53531 USA
www.cardiacscience.com



MDSS GmbH
Schiffgraben 41
D-30175 Hannover
Germania



70-02001-10 A

