

# PROCEDIMIENTO DE REAMINACIÓN

1



¿Responde el paciente a los estímulos?

2

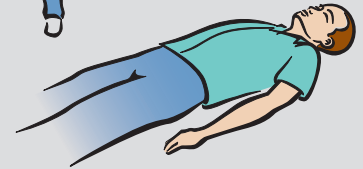


Llame a los servicios de urgencias.

3



Consiga un dispositivo DEA.

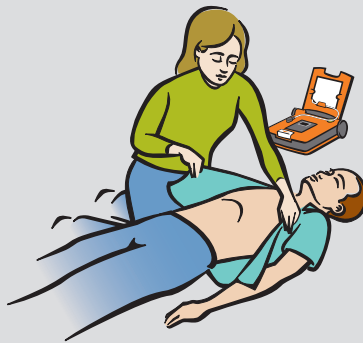


4



Coloque el DEA en el suelo.  
Abra la tapa.

5



Retire la ropa al paciente.  
Deje el pecho al descubierto.

6



Coloque los electrodos.

7



No toque al paciente.

8



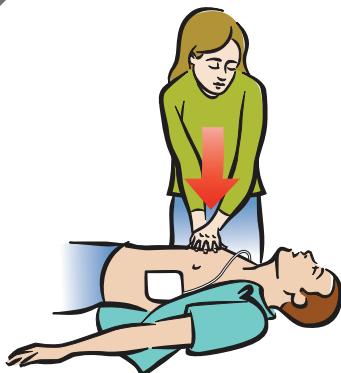
Si fuera necesario,  
el DEA administrará  
una descarga automáticamente.

9



Coloque el dispositivo de RCP,  
si dispone de uno.

10



Siga las instrucciones del DEA.  
Realice compresiones.

11



Si se le indica,  
realice insuflaciones.

## DEA automático



Cardiac Science y el logotipo del corazón blindado son marcas comerciales de Cardiac Science Corporation.  
Copyright © 2019 Todos los derechos reservados.  
500 Burdick Parkway, Deerfield, Wisconsin 53531 EE. UU.  
[www.cardiacscience.com](http://www.cardiacscience.com)



MDSS GmbH  
Schiffgraben 41  
D-30175 Hannover  
Alemania



70-02001-05 A

