

EFFECTUAR UM SALVAMENTO

1



O doente reage?

2



Chame os serviços de emergência!

3



Vá buscar o DAE.

4



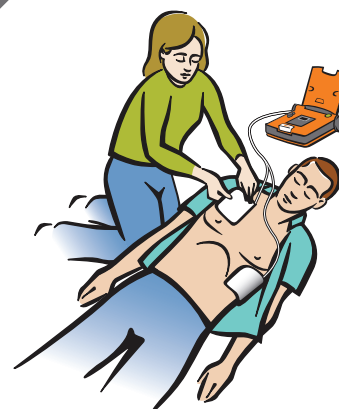
Coloque o DAE no chão.
Abra a tampa.

5



Retire a roupa.
Exponha o tórax.

6



Fixe os eléctrodos.

7



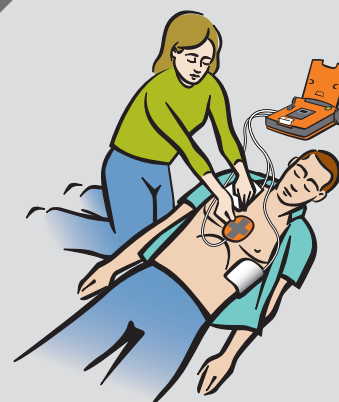
Não toque no doente.

8



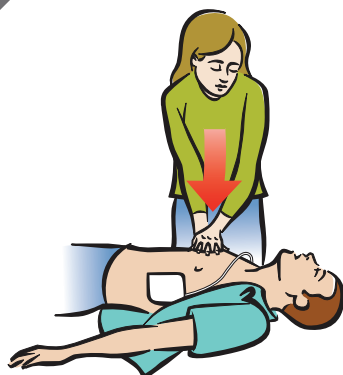
Se for necessário, o DAE aplicará automaticamente um choque.

9



Se estiver presente, coloque o dispositivo de RCP.

10



Siga as mensagens do DAE.
Aplique as compressões.

11



Quando instruído,
aplique as insuflações.

DAE automático



Cardiac Science e o logótipo Shielded Heart são marcas comerciais da Cardiac Science Corporation.
Copyright © 2019 Todos os direitos reservados.
500 Burdick Parkway, Deerfield, Wisconsin 53531 EUA
www.cardiacscience.com



MDSS GmbH
Schiffgraben 41
D-30175 Hannover
Alemanha



70-02001-04 A

