

# UTFÖRA EN RÄDDNING

1



Reagerar patienten på tilltal?

2

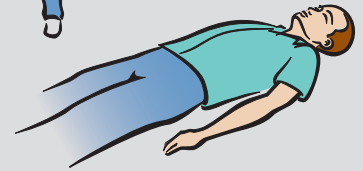


Ring efter ambulans!

3



Hämta  
AED-enheten.

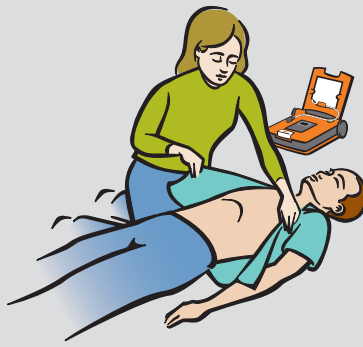


4



Placera AED-enheten  
på marken.  
Öppna locket.

5



Avlägsna kläderna.  
Blotta bröstkorgen.

6



Fäst elektroderna.

7



Vidrör inte patienten.

8



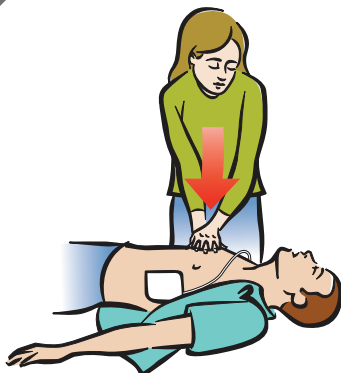
Vid eventuell instruktion,  
tryck på den röda  
blinkande knappen.

9



Om HLR-enhet finns,  
placera den på patienten.

10



Följ AED-enhetens  
meddelanden.  
Ge kompressioner.

11



Vid eventuell instruktion,  
ge inblåsningar.

## Halvautomatisk AED



Cardiac Science och logotypen med hjärtsymbolen är varumärken  
som tillhör Cardiac Science Corporation.

Copyright © 2019 Med ensamrätt.

500 Burdick Parkway, Deerfield, Wisconsin 53531 USA  
[www.cardiacscience.com](http://www.cardiacscience.com)



MDSS GmbH  
Schiffgraben 41  
D-30175 Hannover  
Tyskland



70-01972-13 A

