

PROVÁDĚNÍ ZÁCHRANY

1



Reaguje pacient
na vnější podněty?

2



Přivolejte lékařskou
záchrannou službu!

3



Přineste AED.

4



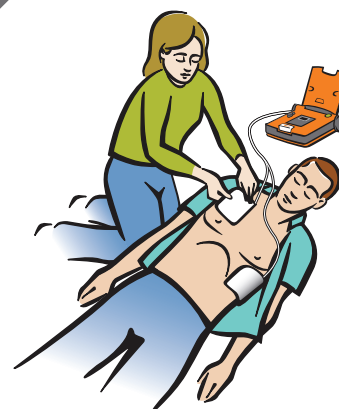
Postavte AED na zem.
Otevřete kryt.

5



Odstraňte oděv.
Odhalte hrudník pacienta.

6



Přípevněte elektrody.

7



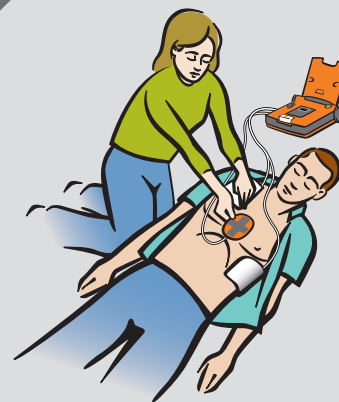
Nedotýkejte se pacienta.

8



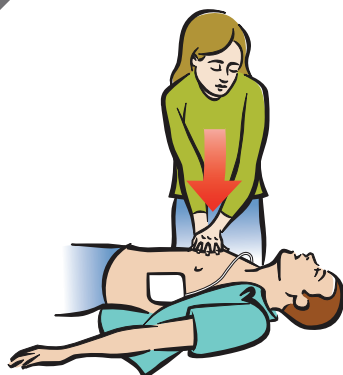
Na pokyn stiskněte
červené blikající tlačítko.

9



Jestliže je k dispozici zařízení
pro KPR, přiložte je.

10



Postupujte podle výzev AED.
Provádějte stlačení hrudníku.

11



Na pokyn proveďte vdechy.

Poloautomatický AED



Cardiac Science a grafická značka štítu ve tvaru srdce
jsou ochranné známky společnosti
Cardiac Science Corporation.
Copyright © 2019 Všechna práva vyhrazena.
500 Burdick Parkway, Deerfield, Wisconsin 53531 USA
www.cardiacscience.com



MDSS GmbH
Schiffgraben 41
D-30175 Hannover
Německo



70-01972-12 A

