

# 執行急救

1



病人有無反應？

2

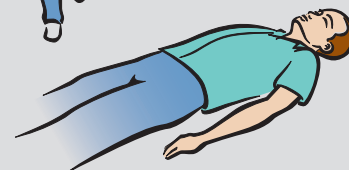


打電話請求急救服務！

3



取出AED  
(自動體外心臟去顫器)。



4



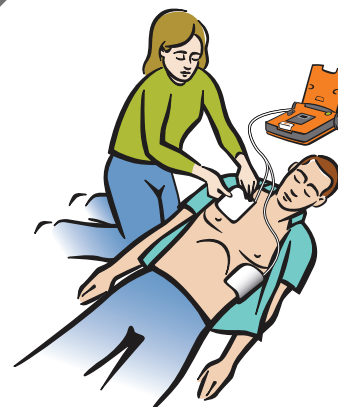
將 AED 置於地上。  
打開盒蓋。

5



解開衣服。  
使胸部外露。

6



將電極片貼好。

7



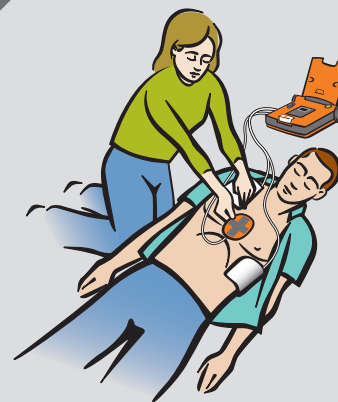
勿接觸病人。

8



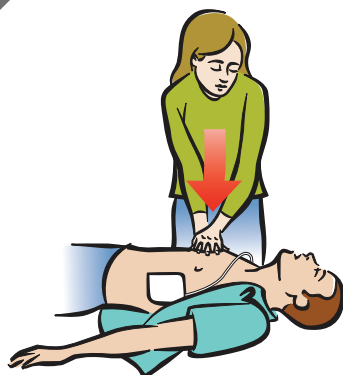
如有提示，  
按下紅色閃爍的按鈕。

9



如果有的話，  
放好CPR (心肺復甦) 裝置。

10



遵照AED的提示。  
施壓於胸部。

11



如有提示，對口腔呼氣。

半自動型AED



“心臟科學” (Cardiac Science) 和盾心徽標是 “心臟科學公司” 商標。版權所有 © 2012 保留所有權利。  
地址：美國 N7 W22025 Johnson Drive,  
Waukesha, WI 53186 USA  
[www.cardiacscience.com](http://www.cardiacscience.com)



MDSS GmbH  
Schiffgraben 41  
D-30175 Hannover  
Germany 德國



70-01091-27 A

